

POZNÁMKA:

- PŘED ZADÁNÍM DO VÝROBY JE NUTNÉ PROVÉST ZAMĚŘENÍ PROSTORU
- FINÁLNÍ MATERIÁLY BUDOU ODSOUHLASENY INVESTOREM
- SPOTŘEBIČE JSOU SOUČÁSTÍ VÝPISU NÁBYTKOVÝCH SESTAV

SEZNAM SPOTŘEBIČŮ:

- PEČÍČÍ TROUBA VESTAVNÁ
- SKLOKERAMICKÁ VARNÁ DESKA
- ODSAVAČ PAR VESTAVNÝ
- LEDNICE S MRAŽÍČÍM BOXEM VESTAVNÁ
- MIKROVLNNÁ TROUBA VOLNĚ STOJÍCÍ
- KÁVOVAR VOLNĚ STOJÍCÍ
- VESTAVNÁ MYČKA NÁDOBÍ PRO DOMÁCNOST, Š. 600
- DŘEZ 340/400 S ODKAPÁVACÍ PLOCHOU
- KUCHYŇSKÁ BATERIE

POZNÁMKA:

- KÁVOVAR A MIKROVLNNÁ TROUBA NENÍ SOUČÁSTÍ DODÁVKY STAVEBNÍCH PRACÍ PRO KD ZLATNÍKY, JE SOUČÁSTÍ SAMOSTATNÉHO VÝBĚROVÉHO ŘÍZENÍ NA DODÁVKY VYBAVENÍ PRO KD ZLATNÍKY

ODSAVAČ SPECIFIKACE

OSVĚTLENÍ 2X LED DIODY

ENERGETICKÁ TŘÍDA C

MAXIMÁLNÍ HLUČNOST 54 dB

MAXIMÁLNÍ VÝKON ODTAHU 335 m³/h

PRŮMĚR VÝSTUPU 150 mm

PEČÍČÍ TROUBA SPECIFIKACE

TYP - VESTAVNÁ PEČÍČÍ TROUBA

VNITŘNÍ OBJEM - 57 l

ENERGETICKÁ TŘÍDA A

ROZMĚRY 590/594/560

MAX PŘÍKON 2500 W

SKLOKERAMICKÁ VARNÁ DESKA SPECIFIKACE

TYP - ELEKTRICKÁ VARNÁ DESKA

ROZMĚR PRO INSTALACI - 38/560/490 mm

BARVA - ČERNÁ

INSTALACE - VESTAVNÁ

OVLÁDÁNÍ - ELEKTRONICKÉ

MAX. PŘÍKON 6400 W

DŘEZ SPECIFIKACE

Nerez dřež s odkapávací plochou 1000/500 mm

ROZMĚR DŘEZOVÉ NÁDOBY 450/420 mm

HLOUBKA DŘEZU 160 mm

BATERIE SPECIFIKACE

TYP - PÁKOVÁ SMĚŠOVACÍ

VÝŠKA 135 mm

OTOČNÁ 360 ST.

LEDNICE S MRAŽÍČÍM BOXEM SPECIFIKACE

VESTAVNÁ SE SPŘAŽENÝMI DVEŘMI

ROZMĚRY 1772/548/549 mm

OBJEM CHLADNIČKY/LEDNIČKY 195/72

PŘÍKON 140 W

MIKROVLNNÁ TROUBA SPECIFIKACE - NENÍ SOUČÁSTÍ DODÁVKY NÁBYTKU

SYSTÉM TEPELNÉ ÚPRAVY MIKROVLNŮ

VÝKON 800 W

PŘÍKON 1250 W

VOLNĚ STOJÍCÍ SPOTŘEBIČ

ROZMĚRY 287/485/422 mm

KÁVOVAR - NENÍ SOUČÁSTÍ DODÁVKY NÁBYTKU

PLNĚ AUTOMATICKÝ KÁVOVAR

DOTYKOVÁ OBRAZOVKA

KLASICKÝ NAPĚŇOVAČ MLÉKA

ROZMĚRY 246/371/433 mm

SPOTŘEBA ENERGIE PŘI PŘÍPRAVĚ KÁVY 1500 W

MYČKA NÁDOBÍ SPECIFIKACE

KAPACITA NA 14 SAD NÁDOBÍ






VESTAVNÁ PLNĚ INTEGROVANÁ (SKRYTÝ PANEL)

ROZMĚRY 818/596/550 mm






HLUČNOST 46 dB

PŘÍKON 1950 W

LEGENDA:

-  ELEKTROZÁSUVKA
-  ELEKTROZÁSUVKA
-  TEPLÁ VODA
-  STUDENÁ VODA
-  ODPAD DN 50

LEGENDA MATERIÁLŮ:

-  DTD LAMINOVÁNA tl. 18 mm, DEKOR DŘEVA DUB, HRANA ABS 2 mm
-  DTD LAMINOVÁNA tl. 18 mm, ODSTÍN ŠEDÉ BARVY, HRANA ABS 2 mm
-  DTD LAMINOVÁNA tl. 38 mm, ODSTÍN ŠEDÉ BARVY STRUKTUROVANÉ, HRANA POSTFORMING
-  MADLO, SOKLOVÁ LIŠTA, ROLETOVÝ VÝSUV, POVRCH BROUŠENÝ HLINÍK
-  OBKLAD FORMÁT 150/150 mm, ODSTÍN ŠEDÉ

±0,000 = 284,714 m/m

souřadný systém: JTSK

výškový systém: BpV

akce **Stavební úpravy KD Zlatníky**

změna užívání části stavby, stavební úpravy, novostavba garáže, vytápění, zpevněné plochy, oplocení

k.ú. Zlatníky p.č. st. 113, st.110/1, st. 110/2, 61/1, 61/5

stavebník **Městská část Zlatníky**

6. května 52/22, Zlatníky 746 01 Opava

projektant **Ing. Tomáš Ryž**

Jezdkovice č. 37, 747 55

+420 605 446 004

tomas@risch.cz

www.risch.cz

název výkresu **SESTAVA - S0.1-1.05-T12**

zodp. projektant **Ing. Tomáš Ryž ČKAIT 1103749**

stupeň projektu **DPS**

měřítko **1:20 A3+** č. výkresu **D.1.1-AST-030**

datum **02/2021** paré

